

## NOTICE DE MONTAGE ATTELAGE

LOGAN  
BERLINE

N° CE : e11\*94/20\*5827\*00

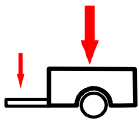


## BOISNIER SAS

REF.: 04180

$$D = \frac{\begin{array}{cc} \text{Max} \downarrow \text{kg} & \text{Max} \downarrow \text{kg} \\ \text{Car} & \text{Trailer} \\ \text{Max} \downarrow \text{kg} & \text{Max} \downarrow \text{kg} \\ \text{Car} & \text{Trailer} \end{array}}{\begin{array}{cc} \text{Car} & \text{Trailer} \\ \text{Car} & \text{Trailer} \end{array}} \times 0.00981 = 6.29 \text{ kN}$$

Max  
S : 75 kg



1100 kg

REF.: 04180

Démontage pare chocs :  
Trous à réaliser :

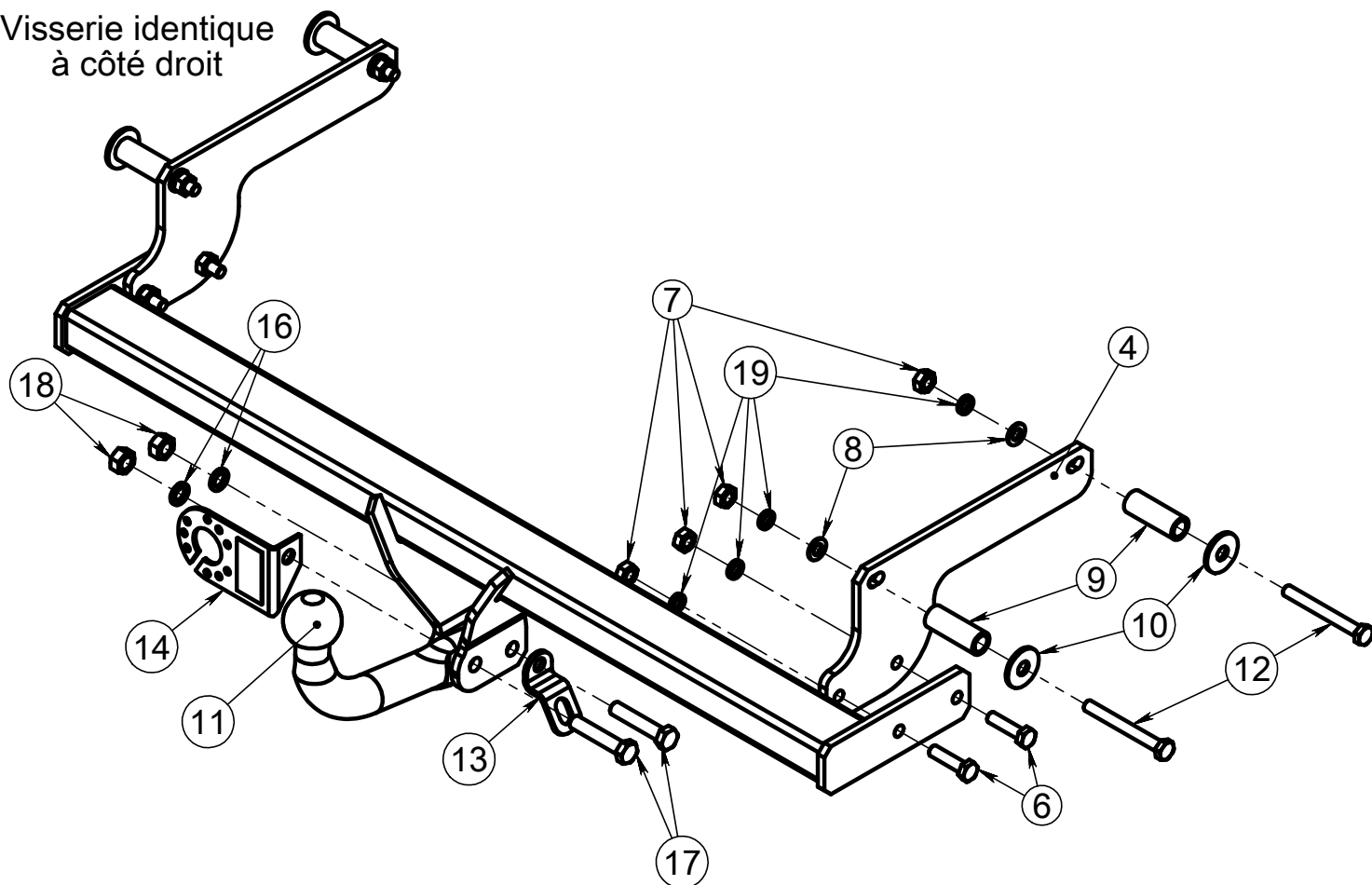
NON
NON

Découpe :  
Découpe visible :

NON
NON


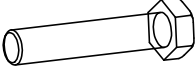




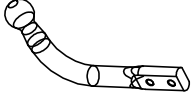







- Décrocher le silentbloc arrière du pot d'échappement.
- Retirer le tapis de coffre.
- Retirer les bouchons plastique sur les faces externes des longerons dans le coffre.
- Retirer les mastics de protection sur les faces internes des longerons au droit des trous de fixation sous le véhicule.
- Présenter et fixer sans serrer les bras avec la visserie prévue conformément au schéma ci contre, puis serrer la traverse avec les bras.
- Bloquer toute la visserie (voir tableau des couples de serrage).
- Replacer les éléments précédemment démontés.

Visserie identique  
à côté droit



VISSERIE : Diamètre		8	10	12	14	16
Couple de serrage daN.m	C.L 8.8	2.3	4.5	8.0	13.0	19.0
	C.L 10.9	3.2	6.5	11.0	17.5	27.0

REF.: 04180

Schéma	Rep.	Qté.	DESIGNATION	CODE
	4	2	BRAS DROIT ET GAUCHE	0418040
	6	4	vis EF DIN 933 M10x40 zn	700.03.10040
	7	8	écrou H DIN 934 M10	700.22.10
	8	4	rondelle 10,5x20x2 DIN125A	700.34.10520020
	9	4	Entretoise 15x21x57	950077
	10	4	rondelle 13x37x3 Din 9021	722.10.13037030
	11	1	COL DE CYGNE 240/22	001024
	12	4	vis DIN 931 M10x90 zn	700.00.10090
	13	1	ANNEAU DE SECURITE	958000
	14	1	SUPPORT PRISE PLIEE	PRISE PLIEE
	16	2	rondelle GROWER M12 DIN128A zn	700.20.12
	17	2	vis DIN 931 M12x60 zn	700.00.12060
	18	2	écrou H DIN 934 M12	700.22.12
	19	8	rondelle GROWER M10 DIN128A zn	700.20.10

