



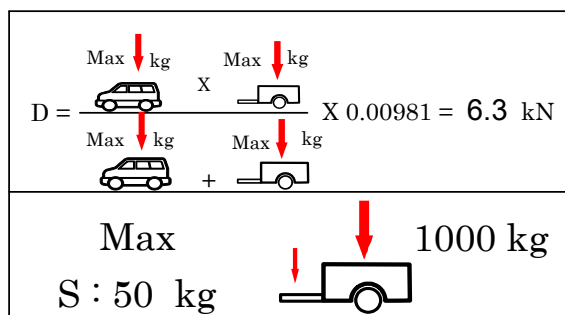
NOTICE DE MONTAGE ATTELAGE OPEL COMBO TOUR

N° CE : e11*94/20*4290*00



BOISNIER SAS

REF.: 06168



REF.: 06168

Démontage pare chocs :
Trous à réaliser :

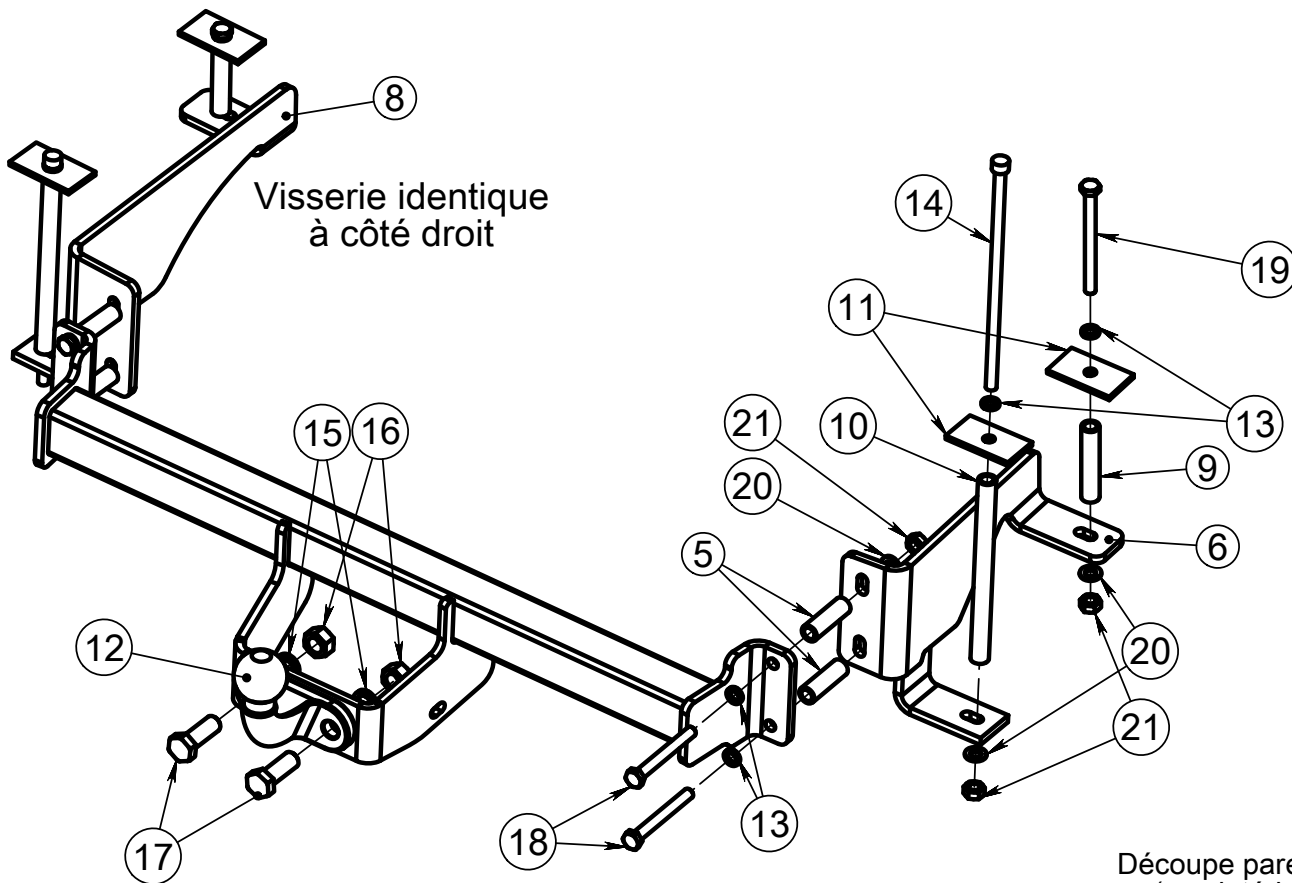
OUI
OUI

Découpe :

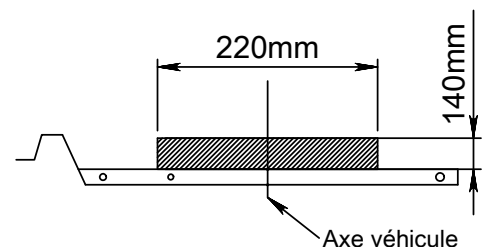
Découpe visible :

OUI
NON

- Déposer les feux arrières. Déposer le pare chocs, 2 x1 écrou en intérieur d'ailés , 2 vis parker aux angles inférieurs et 8 clips (dont 2 sous les feux) déposer le renfort pare chocs.
- Repérer les trous prépointés sur la traverse de la jupe arrière.
- Percer à Ø 12 puis agrandir à Ø 17 la face arrière.
- Repérer les trous pointés à percer sur le plancher intérieur et percer à Ø 17, ôter les mastics superflus sur les portées.
- Positionner les entretoises 12/17/84 et 12/17/205 dans les longerons puis monter les bras droit et gauche avec la visserie fournie conformément au schéma ci contre sans bloquer.
- Positionner les entretoise 12/17/55 dans la traverse véhicule, remonter le renfort de pare chocs, et monter l'attelage avec la visserie fournie conformément au schéma ci contre.
- Bloquer toute la visserie (voir tableau des couples de serrage).
- Passer le faisceau.
- Pratiquer la découpe de pare chocs selon schéma et remonter celui-ci.













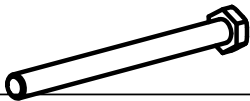





Découpe pare chocs (vue intérieure)



VISSERIE : Diamètre	8	10	12	14	16
Couple de serrage C.L 8.8 daN.m	2.3	4.5	8.0	13.0	19.0
C.L 10.9 daN.m	3.2	6.5	11.0	17.5	27.0

REF.: 06168

Schéma	Rep.	Qté.	DESIGNATION	CODE
	5	4	Entretoise 12x17x55	950050
	6	1	BRAS DROIT	0616840
	8	1	BRAS GAUCHE	0616841
	9	2	Entretoise 12x17x84	950061
	10	2	Entretoise 12x17x205	950101
	11	1	REZ 50	REZ 50
	12	8	rondelle GROWER M10 DIN128A zn	700.20.10
	13	2	TIGE FILETE	Vis 10x250
	14	2	rondelle GROWER M16 DIN128A zn	700.20.16
	15	2	écrou H DIN 934 M16	700.22.16
	16	2	vis EF DIN 933 M16x45 zn	700.03.16045
	17	4	vis DIN 931 M10x90 zn	700.00.10090
	18	2	vis DIN 931 M10x120 zn	700.00.10120
	19	8	rondelle 10,5x20x2 DIN125A	700.34.10520020
	20	8	écrou H DIN 934 M10	700.22.10
	21	4	Contreplaque D11 40x70x4 zn	952011

