



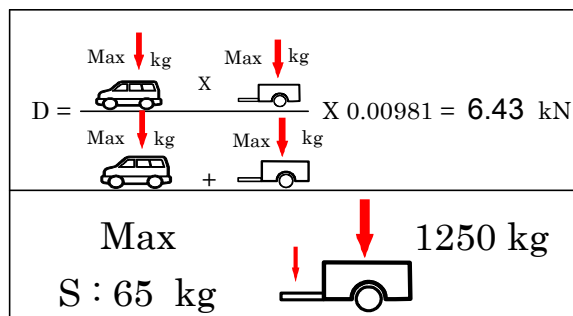
NOTICE DE MONTAGE ATTELAGE
 RENAULT MEGANE
 5 PORTES

N° CE : e11*94/20*3052*00



BOISNIER SAS

REF.: 04158



REF.: 04158

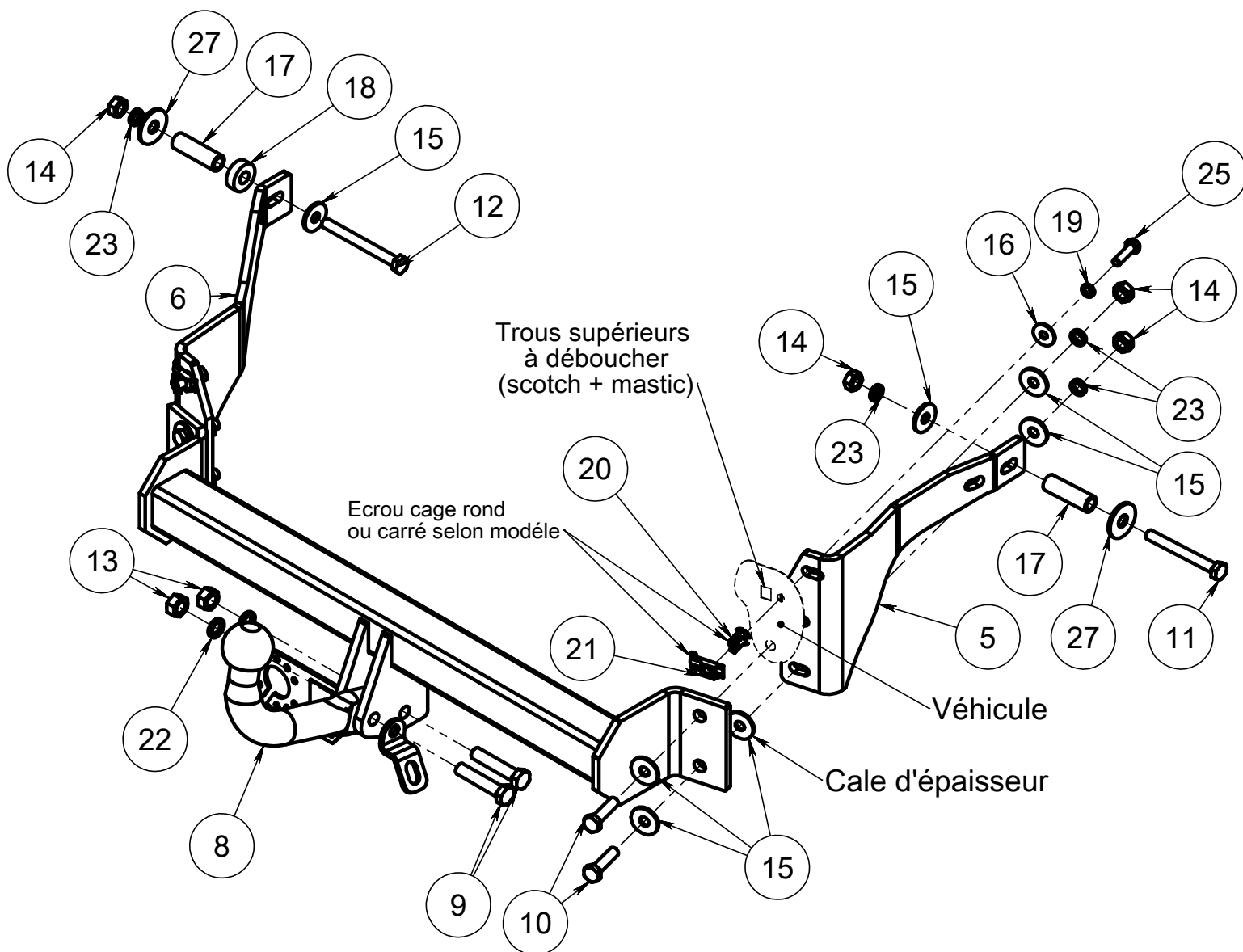
Démontage pare chocs :
Trous à réaliser :

NON
NON

Découpe :
Découpe visible :

NON

- Introduire les 2 écrous cage (suivant véhicule) sur la face arrière (trous du haut à déboucher) après avoir supprimé soigneusement sur les portées de la ferrure tous les mastics superflus.
- **ATTENTION:** le véhicule comporte 4 trous de fixation sur la face arrière, les 2 du bas sont visibles, les 2 du haut sont à déboucher voir nota sur schéma.
- Fixer les bras droit et gauche sur les longerons avec la visserie fournie conformément au schéma ci dessous.
- Introduire la ferrure sous le véhicule et la solidariser avec celui-ci et les bras droit et gauche avec la visserie fournie conformément au schéma ci dessous, intercaler la rondelle sur les 2 trous du bas (cales d'épaisseur).
- Bloquer toute la visserie (voir tableau des couple de serrage).
- Nota l'axe de la boule ne doit pas se situer à moins de 350mm du sol.
























VISSERIE : Diamètre	8	10	12	14	16
Couple de serrage C.L 8.8 daN.m	2.3	4.5	8.0	13.0	19.0
C.L 10.9 daN.m	3.2	6.5	11.0	17.5	27.0

RENAULT MEGANE

5 PORTES

REF.: 04158

Schéma	Rep.	Qté.	DESIGNATION	CODE
	5	1	BRAS DROIT	0415440
	6	1	BRAS GAUCHE	0415441
	8	1	COL DE CYGNE 240/22	001024
	9	2	vis DIN 931 M12x60 zn	700.00.12060
	10	4	vis EF DIN 933 M10x40 zn	700.03.10040
	11	1	vis DIN 931 M10x90 zn	700.00.10090
	12	1	vis DIN 931 M10x100 zn	700.00.10100
	13	2	écrou H DIN 934 M12	700.22.12
	14	6	écrou H DIN 934 M10	700.22.10
	15	12	rondelle 10,5x30x2,5 DIN9021	700.34.10530025
	16	2	rond. p 8.4x24x2 zn DIN9021	700.34.08424020
	17	2	Entretoise 12x17x55	950050
	18	1	Rond.sp D13x30x10 zn	952002
	19	2	rondelle GROWER M8 DIN128A zn	700.20.08
	20	2	Ecrou cage M8 étoile	775.00.01
	21	2	Ecrou cage M8 rectangle	775.00.03
	22	2	rondelle GROWER M12 DIN128A zn	700.20.12
	23	6	rondelle GROWER M10 DIN128A zn	700.20.10
	25	2	vis EF DIN 933 M 8x30 zn	700.03.08030
	26	1	ANNEAU DE SECURITE	958000
	27	2	rondelle 13x37x3 Din 9021	722.10.13037030

